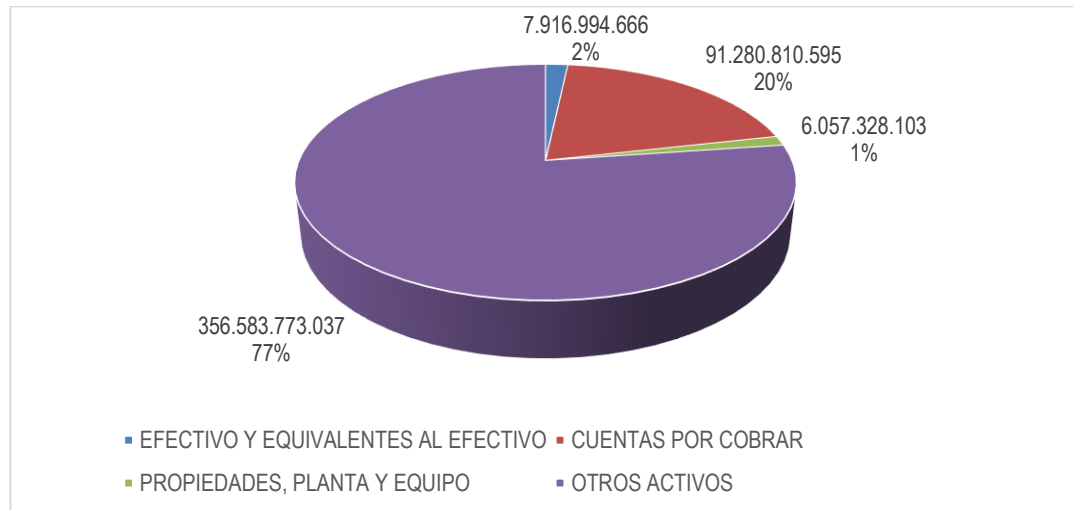


ANALISIS ESTADOS FINANCIEROS SEPTIEMBRE 2023

1. Estado Situación Financiera

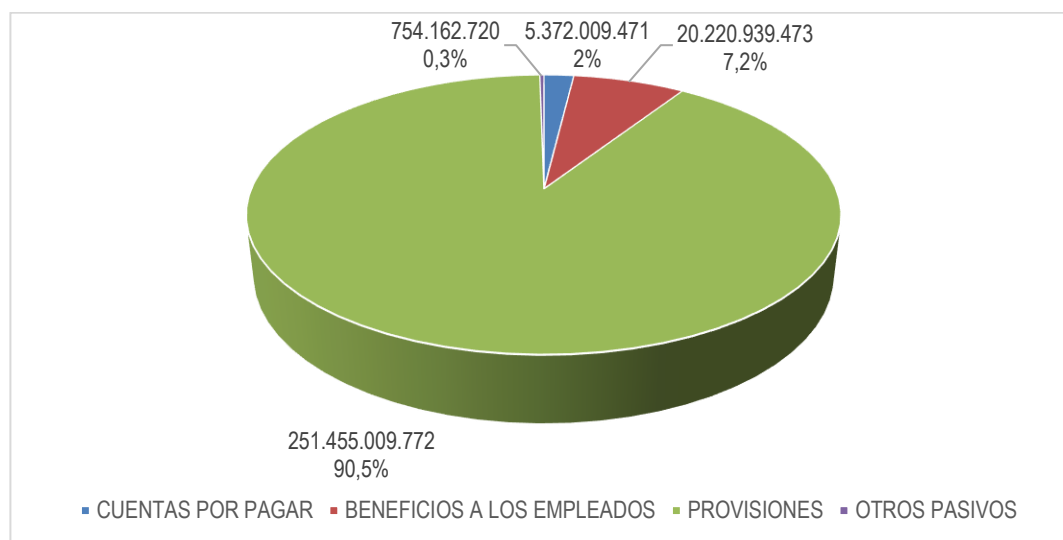
1.1 Composición Activo



El Total del Activo a septiembre de 2023 asciende a \$461.838.906.400, el cual presentó un incremento de \$79.630.824.580 con relación al mes de diciembre de 2022 que representa un aumento del 21%, producto principalmente del incremento de los recursos entregados en administración a la Dirección del Tesoro Nacional a través de la Cuenta Única Nacional y el efectivo y equivalentes a efectivo por el recaudo de la contribución de la vigencia 2023.

El activo a septiembre de 2023 está conformado en un 77% por los Otros Activos, los cuales ascienden a \$356.583.773.037, donde se destacan los recursos entregados en administración a la Cuenta Única Nacional (CUN - \$338.666.311.402) y al Fondo de Contingencias de Entidades Estatales (FCEE - \$1.699.701.679) que suman un valor total de \$340.366.013.081; seguido de las cuentas por cobrar por \$91.280.810.595 que representan el 20% donde se resaltan los derechos que tiene la entidad con los vigilados por concepto de su función de IVC; así mismo el Efectivo y Equivalente al Efectivo que asciende a \$7.916.994.666 que corresponde un 2%; y finalmente la Propiedad, Planta y Equipo que asciende a \$6.057.328.103 equivalente al 1%.

1.2 Composición del Pasivo

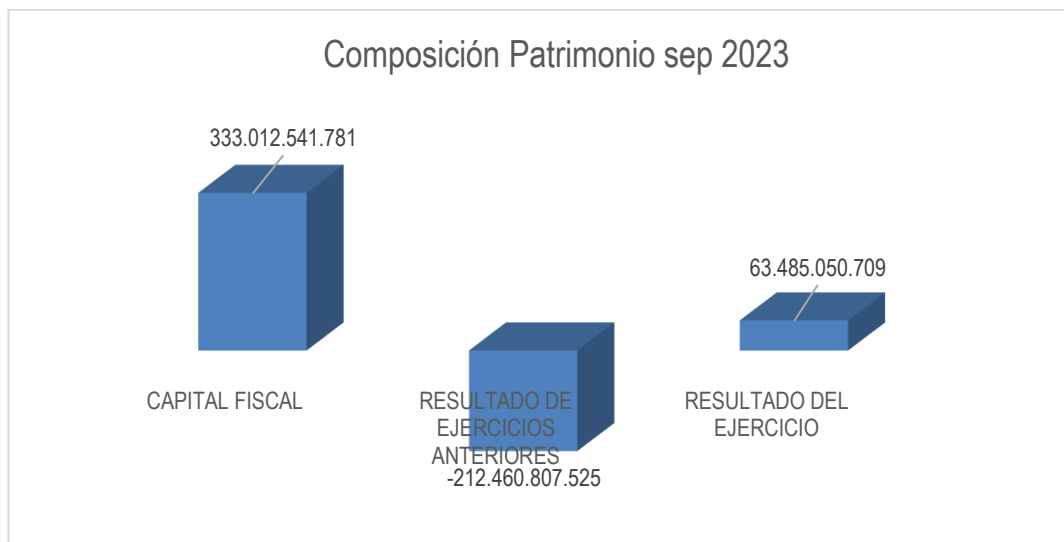


El Total del Pasivo a septiembre de 2023 asciende a \$277.802.121.436, el cual presentó un aumento de \$20.283.098.809 con relación al mes de diciembre de 2022 que equivale a un 8%, representado en gran proporción a la actualización de provisiones de litigios y demandas.

El pasivo a septiembre de 2023 está conformado en un 90,5% por las Provisiones, las cuales ascienden a \$251.455.009.772, donde se destacan las demandas en contra de la Entidad con probabilidad de pérdida alta en el Consejo de Estado por valor \$251.418.759.925¹; seguido por los beneficios a empleados por \$20.220.939.473 que representa el 7,2% donde se resaltan la provisión efectuada por la SNS por las retribuciones que debe hacerle a sus funcionarios por concepto de vacaciones, prima de servicios, prima de navidad entre otros; así mismo, las Cuentas por Pagar por \$5.372.009.471 que representan el 2% que corresponden a aquellos bienes y servicios recibidos por la entidad producto de la ejecución presupuestal pendientes de ser cancelados y finalmente los Otros Pasivos que corresponden a ingresos recibidos por anticipado por valor de \$754.162.720 y representan un 0,3% del valor total del Pasivo.

1.3 Composición Patrimonio

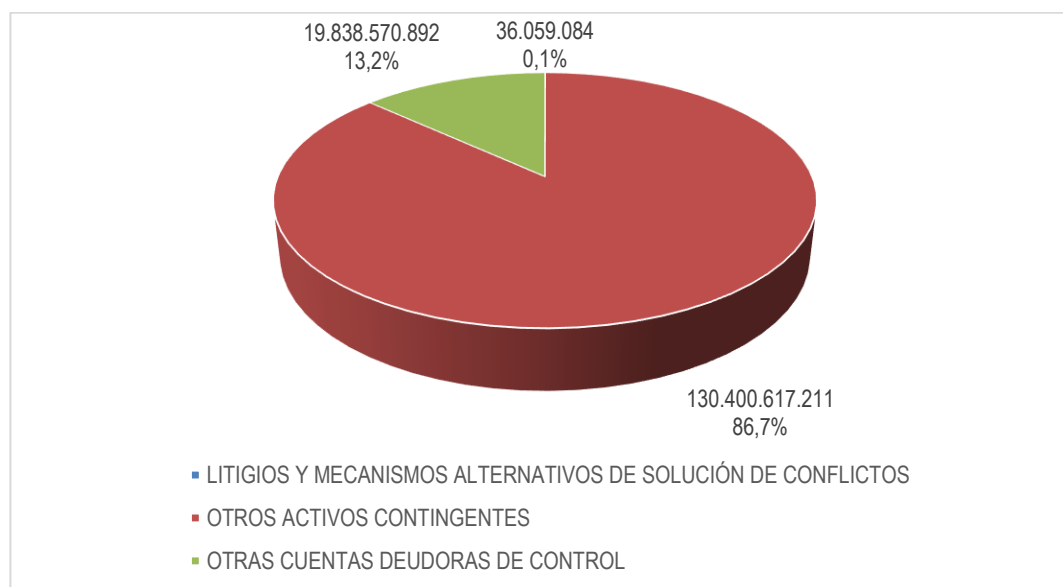
¹ Informe de provisiones tercer trimestre de 2023 Memorando 20231610100112373 10-10-2023 Dirección Jurídica



El Total del Patrimonio a septiembre de 2023 asciende a \$184.036.784.965, el cual presentó un incremento de \$59.347.725.771 con relación al mes de diciembre de 2022 que corresponde a un -48%, representado en el efecto del resultado del ejercicio de la presente vigencia.

El patrimonio a septiembre de 2023 está conformado por el Capital Fiscal el cual asciende a \$333.012.541.781, el cual se incrementó en \$33.126.731.947 con relación al mes de diciembre del año anterior por los excedentes financieros de la vigencia 2021; seguido por el resultado de los ejercicios anteriores, el cual presenta un déficit de -\$212.460.807.525 que equivale a un incremento del 43% con relación al resultado acumulado de la vigencia anterior producto de la reclasificación del resultado del ejercicio de las vigencias 2022. Finalmente se encuentra el resultado del ejercicio de la vigencia 2023 el cual presenta un superávit por \$63.485.050.709 el cual presentó un aumento de \$90.408.607.498 que equivale al 336% con relación al déficit del resultado a diciembre de 2022, producto los ingresos por concepto del recaudo de la contribución 2023.

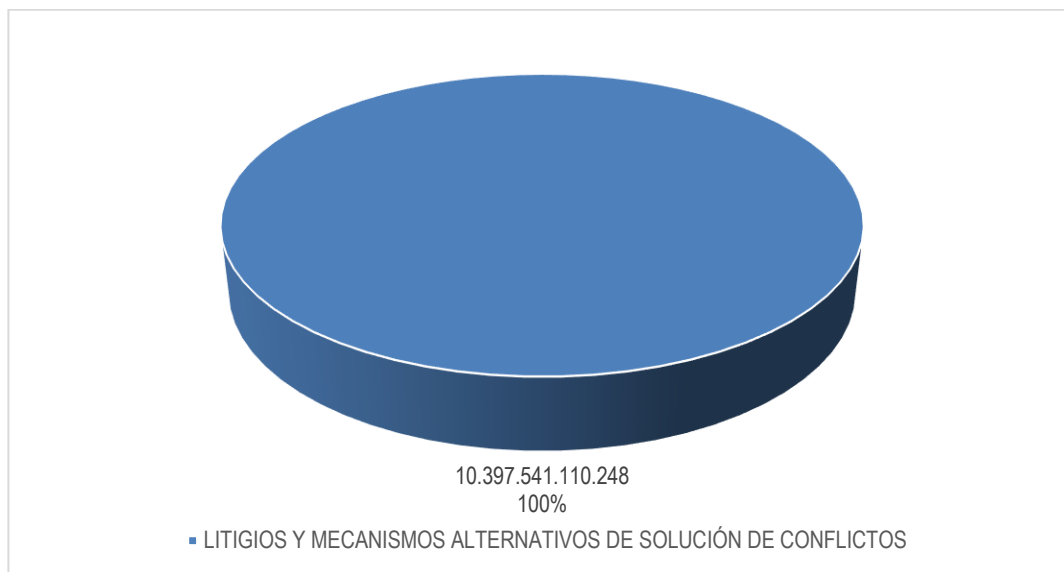
1.4 Composición Cuentas de orden deudoras



El total de las cuentas de orden deudoras a septiembre de 2023 ascienden a \$150.275.247.187, las cuales presentaron un aumento de \$47.582.597.820 con relación al mes de diciembre de 2022 que equivale al 46%, representado en gran proporción por el reconocimiento del giro que realizará la ADRES de los recursos del régimen subsidiado en la vigencia 2023.

Las cuentas de orden deudoras a septiembre de 2023 están conformadas en un 86,7% por otros activos contingentes los cuales ascienden a \$130.400.617.211, donde se encuentran registrados los intereses de mora de las cuentas por cobrar por concepto de IVC y el reconocimiento del giro que realizará la ADRES para 2023; seguido por las otras cuentas deudoras de control por \$19.838.570.892 que representa el 12% correspondiente a los depósitos judiciales a favor de la SNS y finalmente los Litigios y mecanismos alternativos de solución de conflictos por \$36.059.084 que representa el 0,4% que corresponde a la sentencia a favor de la SNS del Juzgado 1° Administrativo de Yopal, en 2013 dictó sentencia, declarando patrimonialmente responsable al señor Fabio Nel Lozano González en su calidad de Agente Liquidador de COOPREGIOSALUD.

1.5 Composición Cuentas de orden acreedoras

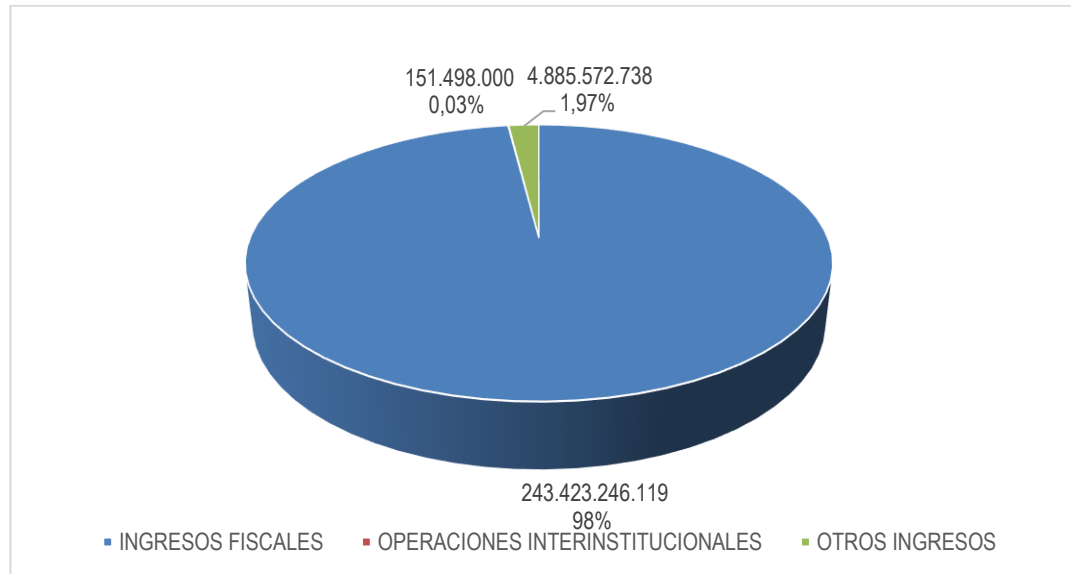


El total de las cuentas de orden acreedoras a septiembre de 2023 ascienden a \$10.397.541.110.248, las cuales presentaron incremento un incremento del 5% con relación al mes de diciembre de 2022, producto de la actualización de los procesos litigiosos en contra de la entidad con probabilidad de pérdida baja o media.

Las cuentas de orden deudoras a septiembre de 2023 están conformadas en un 100% por Litigios y mecanismos alternativos de solución de conflictos los cuales ascienden a \$10.397.541.110.248, donde se encuentran registradas las demandas en contra de la entidad con probabilidad de pérdida baja o media.

2. Estado de Resultados

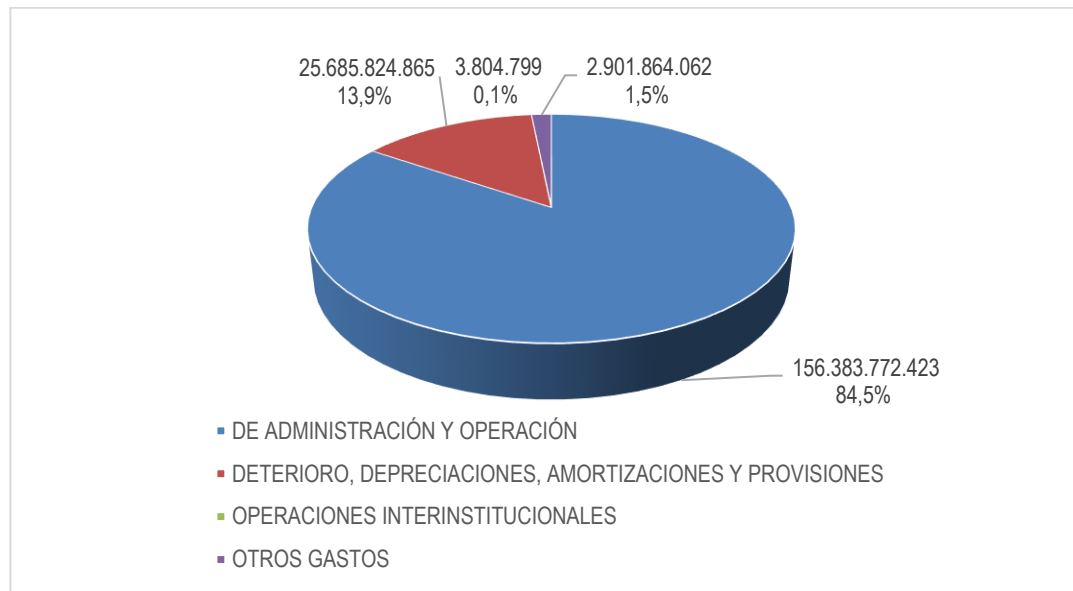
2.1 Composición del Ingreso



El Total del Ingreso a septiembre de 2023 asciende a \$248.460.316.858, el cual presentó un aumento de \$42.550.711.697 con relación al mes de septiembre de 2022 que equivale al 21%, representado en el recaudo de la contribución que trata el art.76 de la Ley 1955/2019 para la vigencia 2023.

Los ingresos a septiembre de 2023 están conformados en un 98% por los ingresos fiscales - no tributarios que ascienden a \$ 243.423.246.119 representados por los ingresos fiscales - no tributarios producto de la función de IVC particularmente por el recaudo de la contribución 2023 (ley 1955/2019) que asciende a \$112.491.221.339 y el reconocimiento de recursos girados por la ADRES del régimen subsidiado para el 2023 que ascienden a \$104.576.675.045; seguido los otros ingresos por \$4.885.572.738 que representa el 1,97% donde se destaca la reversión del deterioro de las cuentas por cobrar y finalmente las Operaciones Interinstitucionales por valor de \$151.498.000 que corresponden al pago por compensación realizado con la DIAN con recursos de PGN de las retenciones en la fuente practicadas en el mes de diciembre de 2022 que fueron canceladas en enero de 2023.

2.2 Composición Gasto



El Total del Gasto a septiembre de 2023 asciende a \$184.975.266.149 el cual presentó una disminución de \$1.075.107.083 con relación al mes de septiembre de 2022 que equivale al -0,58%, producto principalmente al gasto por baja en cuentas realizado en el 2022 por los comités de sostenibilidad contable y cartera.

Los gastos a septiembre de 2023 están conformados en un 84,5% por los gastos de administración y operación los cuales ascienden a \$156.383.772.423 donde se destacan los sueldos y salarios, contribuciones, aportes sobre la nómina y prestaciones sociales asociadas a la planta de personal los cuales suman \$110.238.088.475 y que sufrieron un aumento de \$10.284.353.589 que equivalen al 10% con relación a septiembre de 2022 producto del incremento de los sueldos para la vigencia 2023 fijado por el gobierno nacional en 14,62%, así como los gastos generales de la Entidad, es preciso aclarar que estos últimos presentan una disminución de -\$3.323.274.405 con relación al mes de septiembre de 2022 por una menor recepción de bienes y servicios en la ejecución presupuestal 2023; seguido por los gastos por concepto de depreciación, amortización y provisión por \$25.685.824.865 que representan el 13,9% donde se destaca el gasto de la provisión de los litigios y demandas; finalmente los otros gastos y los gastos por operaciones institucionales por valor de \$2.901.864.062 y \$3.804.799 que representan el 1,5% y 0,1% respectivamente del valor total del Gasto.

JUAN DAVID PERDOMO RAMÍREZ

Coordinador Contabilidad

Contador Público - Tarjeta Profesional No. 92.668-T

ESTADOS FINANCIEROS

30 de septiembre
2023



ACTA DE PUBLICACIÓN DE ESTADOS FINANCIEROS

Juan David Perdomo Ramírez, Coordinador del Grupo de Contabilidad de la Superintendencia Nacional de Salud, en cumplimiento del numeral 37, artículo 38 de la Ley 1952 de 2019 y el numeral 6 del artículo 1° de la Resolución CGN 356 de 2022, y conforme a lo establecido en el marco normativo para entidades de gobierno adoptado mediante Resolución 533 de 2015 de la Contaduría General de la Nación, procede a publicar en la página web de la entidad, el estado de situación financiera a 30 de septiembre de 2023, el estado de resultados y el estado de cambios en el patrimonio del periodo comprendido del 1 de enero al 30 de septiembre de 2023, hoy 31 de octubre de 2023.



JUAN DAVID PERDOMO RAMÍREZ

Coordinador Grupo Contabilidad

Contador Público Tarjeta Profesional No. 92.668-T

SUPERINTENDENCIA NACIONAL DE SALUD
ESTADO DE SITUACIÓN FINANCIERA COMPARATIVO
A SEPTIEMBRE 30 DE 2023
Cifras en pesos colombianos (COP)
(Presentación por cuentas)

	SEPTIEMBRE 2023	DICIEMBRE 2022		SEPTIEMBRE 2023	DICIEMBRE 2022
ACTIVO			PASIVO		
CORRIENTE	429.029.976.215	308.214.885.588	CORRIENTE	149.433.356.838	142.291.087.124
EFFECTIVO Y EQUIVALENTES AL EFFECTIVO	7.916.994.666	3.484.130.150	CUENTAS POR PAGAR	3.466.787.556	16.591.530.757
CAJA	19.924.890	0	ADQUISICION DE BIENES Y SERVICIOS NACIONALES	304.012.587	12.136.126.738
DEPOSITOS EN INSTITUCIONES FINANCIERAS	7.897.069.776	3.484.130.150	RECURSOS A FAVOR DE TERCEROS	442.623.733	3.111.720.339
			DESCUENTOS DE NOMINA	701.037.504	57.668.900
CUENTAS POR COBRAR	75.403.685.473	11.336.325.810	RETENCION EN LA FUENTE E IMPUESTO DE TIMBRE	719.701.850	1.011.612.658
CONTRIBUCIONES TASAS E INGRESOS NO TRIBUTARIOS	75.062.367.892	57.581.725.638	OTRAS CUENTAS POR PAGAR	1.299.411.882	274.402.122
SENTENCIAS, LAUDOS ARBITRALES Y CONCILIACIONES EXTRAJUDICIALES	15.939.431	39.960.835			
OTRAS CUENTAS POR COBRAR	538.985.003	615.227.263	BENEFICIOS A LOS EMPLEADOS	20.220.939.473	11.147.477.338
CUENTAS POR COBRAR DE DIFICIL RECAUDO	0	4.422.726.136	BENEFICIOS A LOS EMPLEADOS A CORTO PLAZO	20.220.939.473	11.147.477.338
DETERIORO ACUMULADO DE CUENTAS POR COBRAR (CR)	-213.606.843	-51.323.314.062			
			PROVISIONES	125.745.629.809	114.348.792.429
OTROS ACTIVOS	345.709.296.076	293.394.429.628			
BIENES Y SERVICIOS PAGADOS POR ANTICIPADO	5.197.259.578	6.074.053.578	LITIGIOS Y DEMANDAS	125.709.379.962	114.233.150.862
AVANCES Y ANTICIPOS ENTREGADOS	146.023.417	0	PROVISIONES DIVERSAS	36.249.847	115.641.547
RECURSOS ENTREGADOS EN ADMINISTRACION	340.366.013.081	287.320.376.050			
			OTROS PASIVOS	0	203.286.599
NO CORRIENTE	32.808.930.186	73.993.196.232	INGRESOS RECIBIDOS POR ANTICIPADO	0	203.286.599
CUENTAS POR COBRAR	15.877.125.122	60.441.953.133			
CONTRIBUCIONES TASAS E INGRESOS NO TRIBUTARIOS	35.887.633.268	32.744.200.178	NO CORRIENTE	128.368.764.598	115.227.935.502
OTRAS CUENTAS POR COBRAR	155.975.296	225.825.773	CUENTAS POR PAGAR	1.905.221.915	0
CUENTAS POR COBRAR DE DIFICIL RECAUDO	94.754.692.468	107.686.644.314	RECURSOS A FAVOR DE TERCEROS	1.905.221.915	0
DETERIORO ACUMULADO DE CUENTAS POR COBRAR (CR)	-114.921.175.910	-80.214.717.132			
			PROVISIONES	125.709.379.963	114.232.920.182
PROPIEDADES, PLANTA Y EQUIPO	6.057.328.103	7.415.939.884	LITIGIOS Y DEMANDAS	125.709.379.963	114.232.920.182
BIENES MUEBLES EN BODEGA	168.411.753	576.853.431			
MAQUINARIA Y EQUIPO	1.435.000	1.435.000	OTROS PASIVOS	754.162.720	995.015.320
MUEBLES, ENSERES Y EQUIPO DE OFICINA	500.167.888	492.447.566	INGRESOS RECIBIDOS POR ANTICIPADO	754.162.720	995.015.320
EQUIPOS DE COMUNICACION Y COMPUTACION	13.771.574.127	13.370.730.475			
EQUIPOS DE TRANSPORTE, TRACCION Y ELEVACION	606.953.944	606.953.944	TOTAL PASIVO	277.802.121.436	257.519.022.626
DEPRECIACION ACUMULADA DE PROPIEDADES, PLANTA Y EQUIPO (CR)	-8.991.214.607	-7.632.480.532	PATRIMONIO		
			PATRIMONIO		
OTROS ACTIVOS	10.874.476.961	6.135.303.215	PATRIMONIO DE LAS ENTIDADES DE GOBIERNO	184.036.784.965	124.689.059.194
ACTIVOS INTANGIBLES	18.030.868.394	12.707.569.594	CAPITAL FISCAL	333.012.541.781	299.885.809.834
AMORTIZACION ACUMULADA DE ACTIVOS INTANGIBLES (CR)	-7.156.391.433	-6.572.266.779	RESULTADO DE EJERCICIOS ANTERIORES	-212.460.807.525	-148.273.193.851
			RESULTADO DEL EJERCICIO	63.485.050.709	-26.923.556.789
TOTAL ACTIVO	461.838.906.400	382.208.081.820	TOTAL PATRIMONIO	184.036.784.965	124.689.059.194
CUENTAS DE ORDEN DEUDORAS	0	0			
ACTIVOS CONTINGENTES	130.436.676.286	82.187.938.380	TOTAL PASIVO Y PATRIMONIO	461.838.906.400	382.208.081.820
LITIGIOS Y MECANISMOS ALTERNATIVOS DE SOLUCION DE CONFLICTOS	38.059.084	32.585.924			
OTROS ACTIVOS CONTINGENTES	130.400.617.211	82.155.352.456	CUENTAS DE ORDEN ACREEDORAS	0	0
DEUDORAS DE CONTROL	19.838.570.892	20.504.710.988	PASIVOS CONTINGENTES	10.397.541.110.248	9.947.792.826.341
OTRAS CUENTAS DEUDORAS DE CONTROL	19.838.570.892	20.504.710.988	LITIGIOS Y MECANISMOS ALTERNATIVOS DE SOLUCION DE	10.397.541.110.248	9.947.792.826.341
DEUDORAS POR CONTRA (CR)	-150.275.247.187	-102.692.649.387	ACREEDORAS POR CONTRA (DB)	-10.397.541.110.248	-9.947.792.826.341
ACTIVOS CONTINGENTES POR CONTRA (CR)	-130.436.676.296	-82.187.938.390	PASIVOS CONTINGENTES POR CONTRA (DB)	-10.397.541.110.248	-9.947.792.826.341
DEUDORAS DE CONTROL POR CONTRA (CR)	-19.838.570.892	-20.504.710.988	ACREEDORAS DE CONTROL POR CONTRA (DB)	0	0

JUAN DAVID PERDOMO RAMÍREZ
C.C. 93397291
COORDINADOR CONTABILIDAD
CONTADOR PÚBLICO T.P. 92.668-T

ULAHÍ DAN BELTRÁN LÓPEZ
C.C.3745316
SUPERINTENDENTE NACIONAL DE SALUD

SUPERINTENDENCIA NACIONAL DE SALUD
ESTADO DE RESULTADOS
DE ENERO 1 A SEPTIEMBRE 30 DE 2023
 Cifras en pesos colombianos (COP)
 (Presentación por cuentas)

Concepto	SEPTIEMBRE 2023	SEPTIEMBRE 2022
INGRESOS OPERACIONALES	243.574.744.119	201.454.363.749
INGRESOS FISCALES	243.423.246.119	201.408.402.086
NO TRIBUTARIOS	243.423.246.119	201.408.402.086
OPERACIONES INTERINSTITUCIONALES	151.498.000	45.961.664
FONDOS RECIBIDOS	0	24.922.397
OPERACIONES SIN FLUJO DE EFECTIVO	151.498.000	21.039.267
GASTOS OPERACIONALES	182.073.402.086	174.237.071.971
DE ADMINISTRACIÓN Y OPERACIÓN	156.383.772.423	149.436.152.347
SUELDOS Y SALARIOS	64.139.611.082	56.889.090.708
CONTRIBUCIONES IMPUTADAS	430.512.706	324.156.580
CONTRIBUCIONES EFECTIVAS	17.066.648.087	14.774.748.400
APORTES SOBRE LA NÓMINA	3.644.526.500	3.109.399.600
PRESTACIONES SOCIALES	24.366.152.423	24.125.575.880
GASTOS DE PERSONAL DIVERSOS	590.637.677	730.763.718
GENERALES	46.055.851.193	49.379.125.598
IMPUESTOS, CONTRIBUCIONES Y TASAS	89.832.754	103.291.863
DETERIORO, DEPRECIACIONES, AMORTIZACIONES Y PROVISIONES	25.685.824.865	24.717.815.016
DEPRECIACIÓN DE PROPIEDADES, PLANTA Y EQUIPO	1.390.352.227	1.068.140.208
AMORTIZACIÓN DE ACTIVOS INTANGIBLES	584.124.654	1.078.062.274
PROVISIÓN LITIGIOS Y DEMANDAS	23.711.347.985	22.571.612.533
OPERACIONES INTERINSTITUCIONALES	3.804.799	83.104.608
FONDOS ENREGADOS	880.834	1.304.266
OPERACIONES DE ENLACE	2.923.965	81.800.342
EXCEDENTE (DÉFICIT) OPERACIONAL	61.501.342.033	27.217.291.778
OTROS INGRESOS	4.885.572.738	4.455.241.411
FINANCIEROS	148.176.510	0
INGRESOS DIVERSOS	39.506.246	714.862.600
REVERSIÓN DE LAS PÉRDIDAS POR DETERIORO DE VALOR	4.021.060.245	3.740.378.811
REVERSIÓN DE PROVISIONES	676.829.736	0
OTROS GASTOS	2.901.864.062	11.813.301.260
FINANCIEROS	2.822.441.801	11.122.079.936
GASTOS DIVERSOS	79.422.261	691.221.324
EXCEDENTE (DÉFICIT) DEL EJERCICIO	63.485.050.709	19.859.231.929



JUAN DAVID PERDOMO RAMÍREZ
 C.C. 93397291
 COORDINADOR CONTABILIDAD
 CONTADOR PÚBLICO T.P. 92.668-T



ULAHÍ DAN BELTRÁN LÓPEZ
 C.C.3745316
 SUPERINTENDENTE NACIONAL DE SALUD

SUPERINTENDENCIA NACIONAL DE SALUD
ESTADO DE CAMBIOS EN EL PATRIMONIO
A SEPTIEMBRE 30 DE 2023
Cifras en pesos colombianos (COP)
(Presentación por cuentas)

	SEPTIEMBRE 2023	DICIEMBRE 2022
SALDO DEL PATRIMONIO A DICIEMBRE 31 VIGENCIA ANTERIOR	<u>124.689.059.194</u>	<u>155.959.892.204</u>
VARIACIONES PATRIMONIALES DURANTE 2023	59.347.725.771	-31.270.833.010
SALDO DEL PATRIMONIO A SEPTIEMBRE 30	<u>184.036.784.965</u>	<u>124.689.059.194</u>
DETALLE DE LAS VARIACIONES PATRIMONIALES	<u>59.347.725.771</u>	<u>-31.270.833.010</u>
INCREMENTOS:		
CAPITAL FISCAL	33.126.731.947	52.662.911.470
RESULTADO DEL EJERCICIO	90.408.607.498	99.284.691.643
SUB-TOTAL INCREMENTOS	<u>123.535.339.445</u>	<u>151.947.603.114</u>
DISMINUCIONES:		
RESULTADO DE EJERCICIOS ANTERIORES	-64.187.613.674	-183.218.436.124
SUB-TOTAL DISMINUCIONES	<u>-64.187.613.674</u>	<u>-183.218.436.124</u>



JUAN DAVID PERDOMO RAMÍREZ
C.C. 93397291
COORDINADOR CONTABILIDAD
CONTADOR PÚBLICO T.P. 92.668-T



OLAHÍ DAN BELTRÁN LÓPEZ
C.C.3745316
SUPERINTENDENTE NACIONAL DE SALUD

SUPERINTENDENCIA NACIONAL DE SALUD

CERTIFICACIÓN

El Superintendente Nacional de Salud y el Contador Público de la entidad, hacen constar que la información presentada al corte 30 de septiembre de 2023 fue tomada fielmente de los libros de contabilidad, se elaboró conforme a la normatividad señalada en el Régimen de Contabilidad Pública para Entidades de Gobierno (Resolución CGN 533 de 2015 y sus modificaciones), refleja en forma fidedigna la situación financiera, el resultado del periodo y los cambios en el patrimonio y da cumplimiento al control interno en cuanto a la correcta preparación y presentación de los estados financieros libres de errores significativos.

La presente certificación se expide en Bogotá D.C., a los 31 días del mes de octubre de 2023.

**JUAN DAVID PERDOMO RAMÍREZ**

Coordinador Contabilidad

Contador Público Tarjeta Profesional No. 92.668-T

**OLAHÍ DAN BELTRÁN LÓPEZ**

Superintendente Nacional de Salud

SUPERINTENDENCIA NACIONAL DE SALUD
INDICADORES FINANCIEROS
A SEPTIEMBRE 30 DE 2023
Cifras en pesos colombianos (COP)
(Presentación por cuentas)

INDICADORES DE LIQUIDEZ
CAPITAL DE TRABAJO
Activo Corriente - Pasivo Corriente

Disponibilidad de recursos de corto plazo con que dispone la Entidad en términos monetarios.

ACTIVO CORRIENTE

429.029.976.215

PASIVO CORRIENTE

149.433.356.838

279.596.619.377

Valor de los recursos con mayor disponibilidad con que cuenta la Superintendencia Nacional de Salud para cubrir las obligaciones a corto plazo y queda un saldo a favor de \$279,596 millones

RAZON CORRIENTE
Activo Corriente / Pasivo Corriente

Relación de los activos corrientes frente a los pasivos corrientes.

ACTIVO CORRIENTE

429.029.976.215

PASIVO CORRIENTE

149.433.356.838

2,87

Por cada peso que adeuda la Entidad cuenta con 2,87 pesos para cubrir las obligaciones a corto plazo. Lo cual indica que entidad se encuentra bien respaldada económicamente para cubrir las obligaciones inmediatas; se encuentra en situación solvente.

INDICADOR DE ENDEUDAMIENTO
Nivel de Endeudamiento

Pasivo Total / Activo Total

Financiamiento de los activos con pasivos.

Pasivo Total

277.802.121.436

Activo Total

461.838.906.400

0,60

Por cada peso reflejado en los activos de la Entidad, el 60% está representado en pasivos. Esto dado por las cuentas por pagar al cierre de septiembre para el pago de obligaciones por contratos de adquisición de bienes y prestación de servicios, pero el principal factor, son la provisiones de demandas con riesgo mayor de probabilidad de pérdida, que que tienen un mayor efecto. También indica el apalancamiento de la entidad con recursos comprometidos o probablemente con terceros.

INDICADOR DE GESTION
ROTACION DE CUENTAS POR COBRAR

Días promedio de recuperación de cuentas por cobrar

Ventas / Promedio de Cuentas por Cobrar

ROTACION DE CARTERA

Ventas netas

243.423.246.119

sobre/

 CXC vigilados a **diciembre** 31 de 2022

202.435.296.266

 CXC vigilados a **septiembre** 30 de 2023

205.704.693.619

Promedio de la Cuentas por cobrar

204.069.994.942

Número de días en que se convierte en efectivo

301,80

Incremento de cartera en un año

1,59

 Las cuentas por cobrar se convierten en efectivo en promedio cada 301,8 días. Es de aclarar que existe una cartera antigua que esta deteriorada y su recaudo supera los días generados en el indicador. Igualmente, se evidencia un incremento de la cartera para **septiembre** 2023 con respecto a diciembre del periodo anterior de un 1,59%, cuyo principal factor es la generación de las cuentas por cobrar de la Contribución realizada generada en los meses de mayo y junio 2023 y que se esta recaudando a partir de julio.



JUAN DAVID PERDOMO RAMÍREZ
 COORDINADOR CONTABILIDAD
 CONTADOR PÚBLICO T.P. 92.668-T